



УПРАВЛЕНИЕ ФЕДЕРАЛЬНОЙ СЛУЖБЫ  
ГОСУДАРСТВЕННОЙ СТАТИСТИКИ  
ПО РЕСПУБЛИКЕ КРЫМ И Г. СЕВАСТОПОЛЮ

# Оперативные данные об объеме платных услуг населению по г. Севастополю



январь – июль 2023 года



УПРАВЛЕНИЕ ФЕДЕРАЛЬНОЙ СЛУЖБЫ  
ГОСУДАРСТВЕННОЙ СТАТИСТИКИ  
ПО РЕСПУБЛИКЕ КРЫМ И Г. СЕВАСТОПОЛЮ

# Оперативные данные об объеме платных услуг населению

по г. Севастополю

январь – июль 2023 года

- 01 Индексы физического объема платных услуг населению по видам
- 02 Динамика индексов платных услуг населению
- 03 Структура рынка бытовых услуг населению
- 04 Динамика индексов бытовых услуг населению
- 05 Платные услуги населению в г. Севастополь

\* Ежемесячные данные оперативной статистики





УПРАВЛЕНИЕ ФЕДЕРАЛЬНОЙ СЛУЖБЫ  
ГОСУДАРСТВЕННОЙ СТАТИСТИКИ  
ПО РЕСПУБЛИКЕ КРЫМ И Г. СЕВАСТОПОЛЮ

# Оперативные данные об объеме платных услуг населению

по г. Севастополю

январь – июль 2023 года

- 06** Динамика объема бытовых услуг населению
- 07** Динамика платных и бытовых услуг населению
- 08** Услуги туризма в структуре платных услуг
- 09** Наибольшая доля в структуре платных услуг населению
- 10** Наибольшая доля в структуре бытовых услуг населению

\* Ежемесячные данные оперативной статистики





# ИНДЕКСЫ ФИЗИЧЕСКОГО ОБЪЕМА ПЛАТНЫХ УСЛУГ НАСЕЛЕНИЮ ПО ВИДАМ

июль 2023 года к июлю 2022 года, %



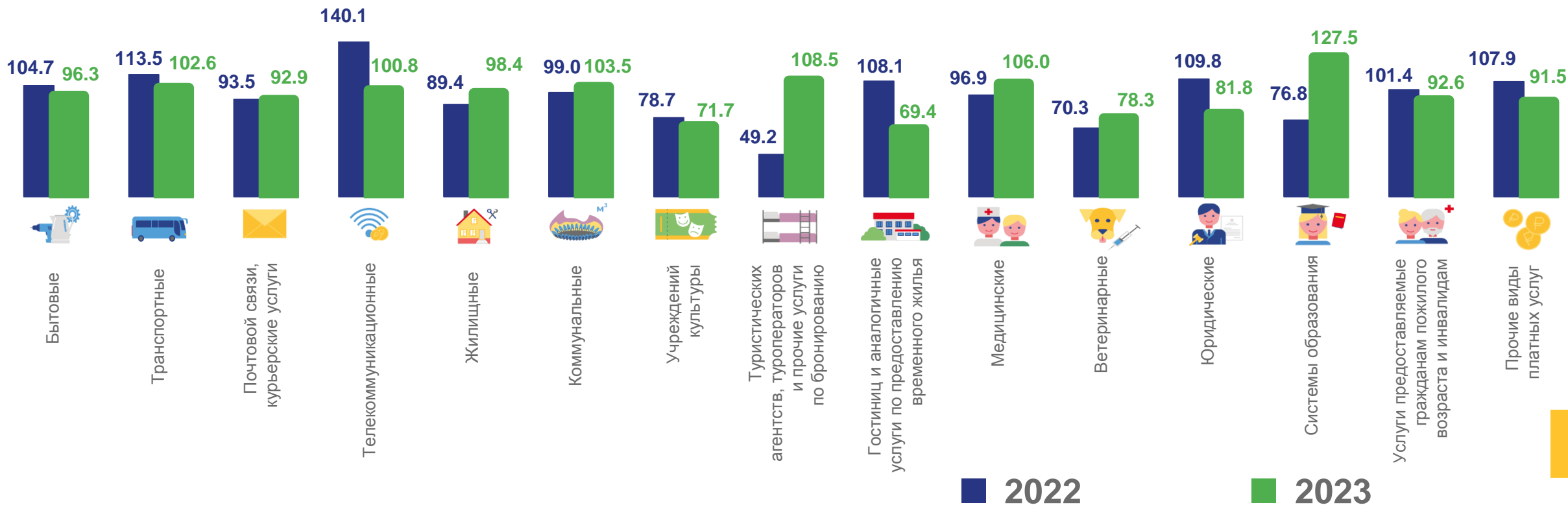
## 4 366,2

Платные услуги населению, млн рублей



## 95,5%

Индекс физического объема





# ДИНАМИКА ИНДЕКСОВ ПЛАТНЫХ УСЛУГ НАСЕЛЕНИЮ

в % к соответствующему периоду предыдущего года

январь - июль 2023 г.



**28 628,0**

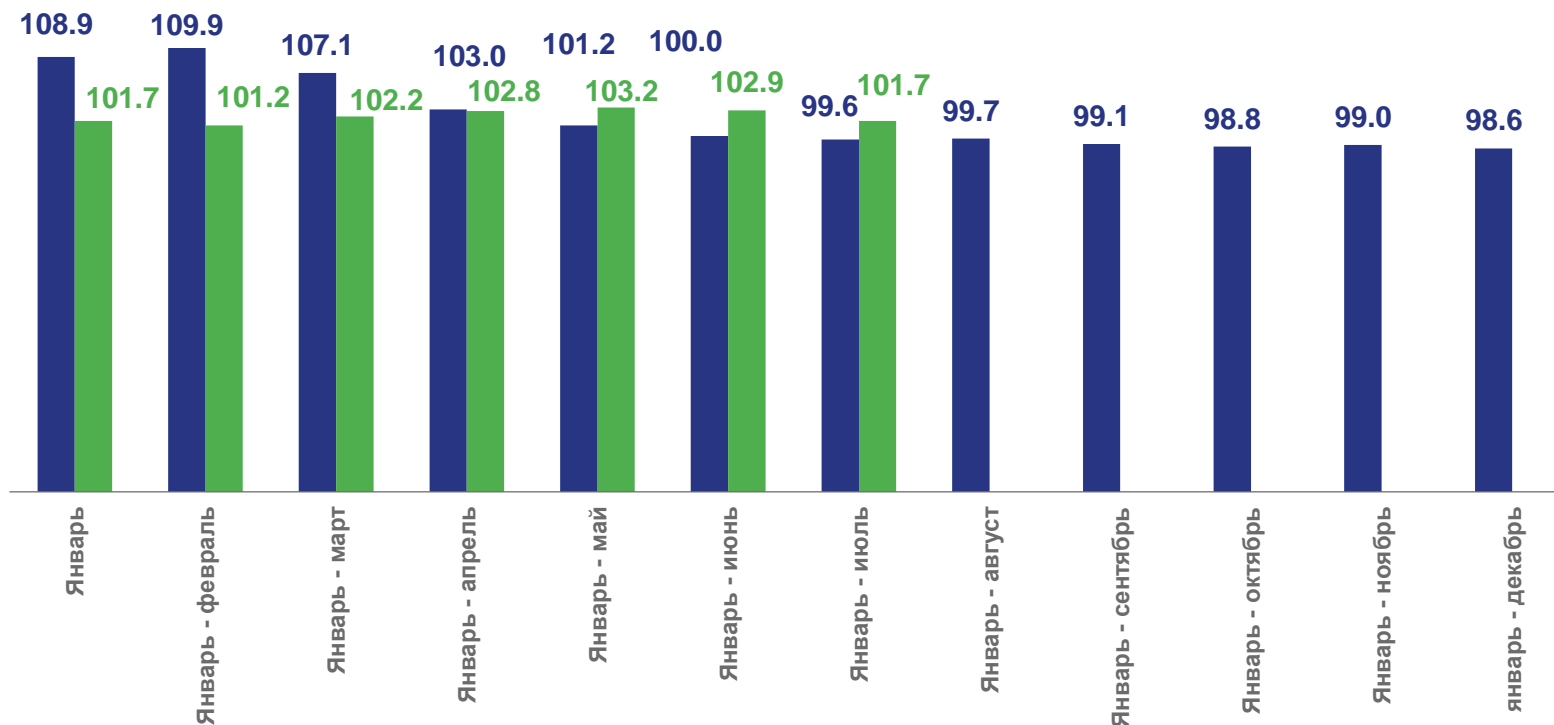
млн рублей

Объем услуг



**▲ 101,7%**

Индекс физического объема,  
в % к соответствующему периоду  
прошлого года



■ 2022

■ 2023







# СТРУКТУРА РЫНКА БЫТОВЫХ УСЛУГ НАСЕЛЕНИЮ

январь - июль 2023 года

объем услуг отдельных видов бытовых услуг населению, млн рублей

в процентах к итогу



371,1

Изготовление и ремонт мебели



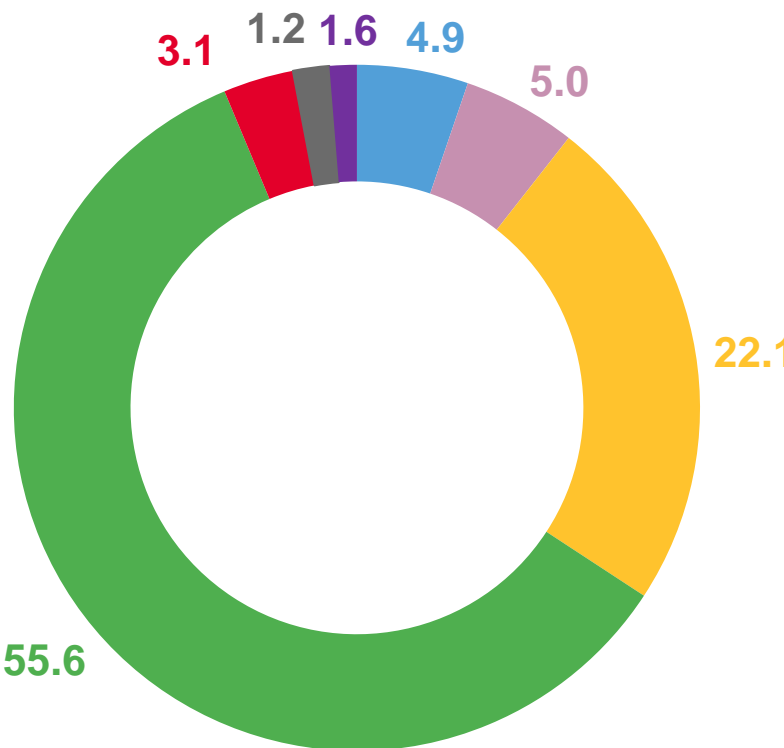
371,8

Техобслуживание и ремонт транспортных средств, машин и оборудования



1 658,2

Парикмахерские и косметические услуги



4 168,4

Ремонт и строительство жилья и других построек





231,0



Ритуальные услуги






90,2

Услуги бань и душевых

-  Парикмахерские и косметические услуги
-  Ритуальные услуги

-  Ремонт и строительство жилья и других построек
-  Услуги фотоателье

-  Химическая чистка и крашение, услуги прачечных
-  Изготовление и ремонт мебели

-  Техобслуживание и ремонт транспортных средств, машин и оборудования

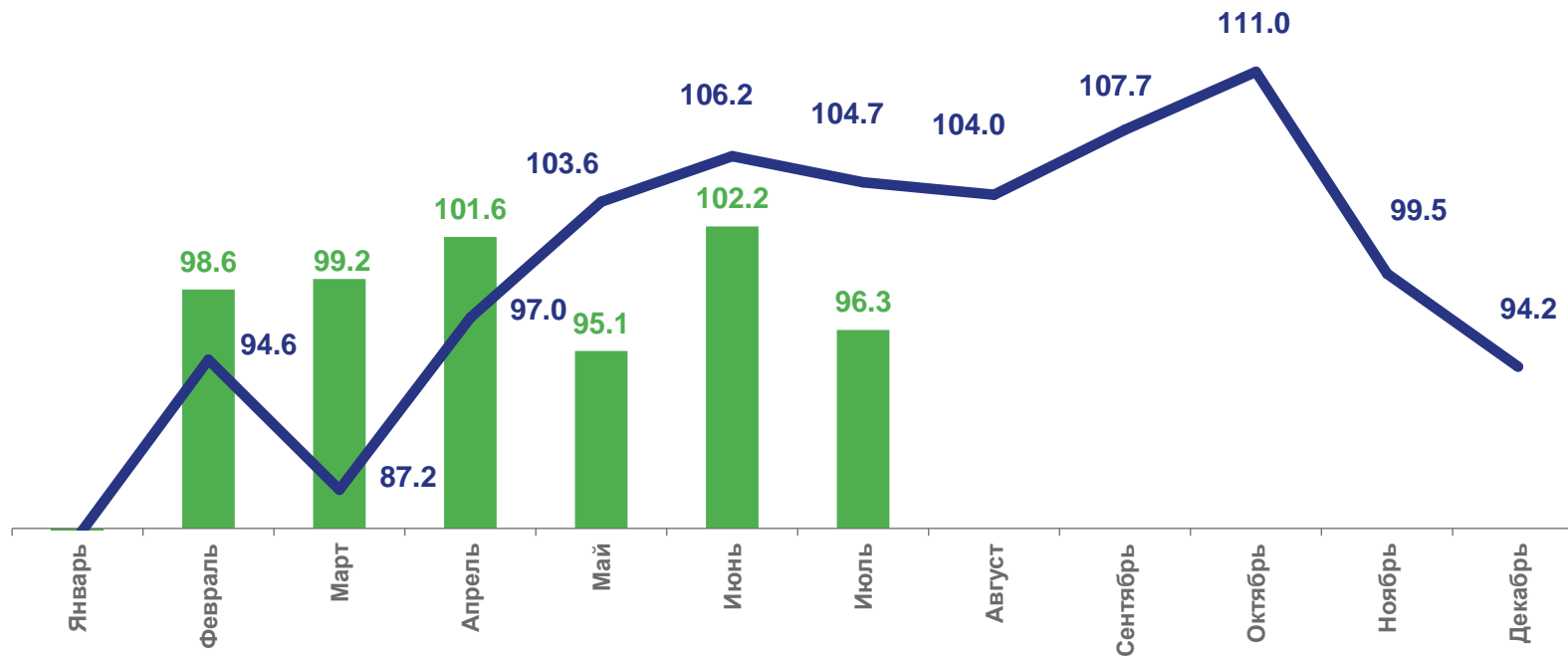




# ДИНАМИКА ИНДЕКСОВ БЫТОВЫХ УСЛУГ НАСЕЛЕНИЮ

в % к соответствующему периоду предыдущего года

индекс физического объема населению отдельных видов бытовых услуг за июль 2023 г.



89,1%

ИФО физического объема бытовых услуг за июль 2023 года к июню 2023 года



96,3%

ИФО физического объема бытовых услуг за июль 2023 года к июлю 2022 года

2022

2023

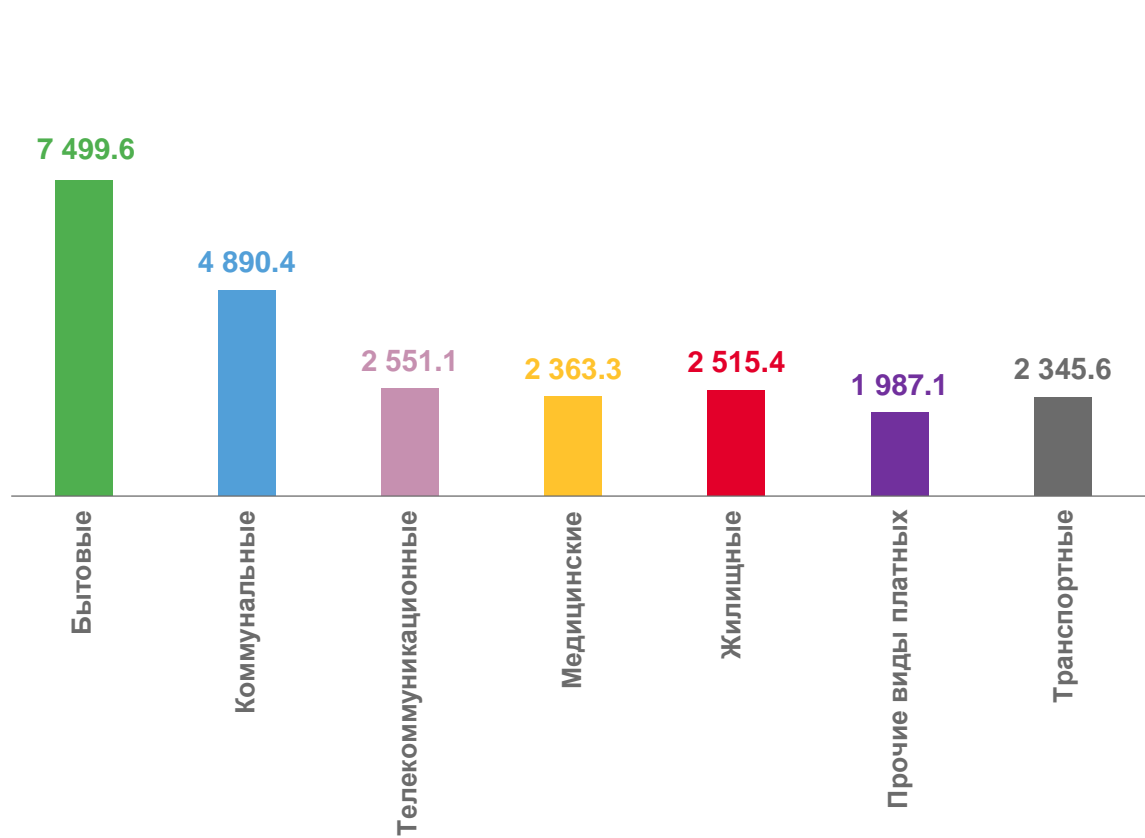




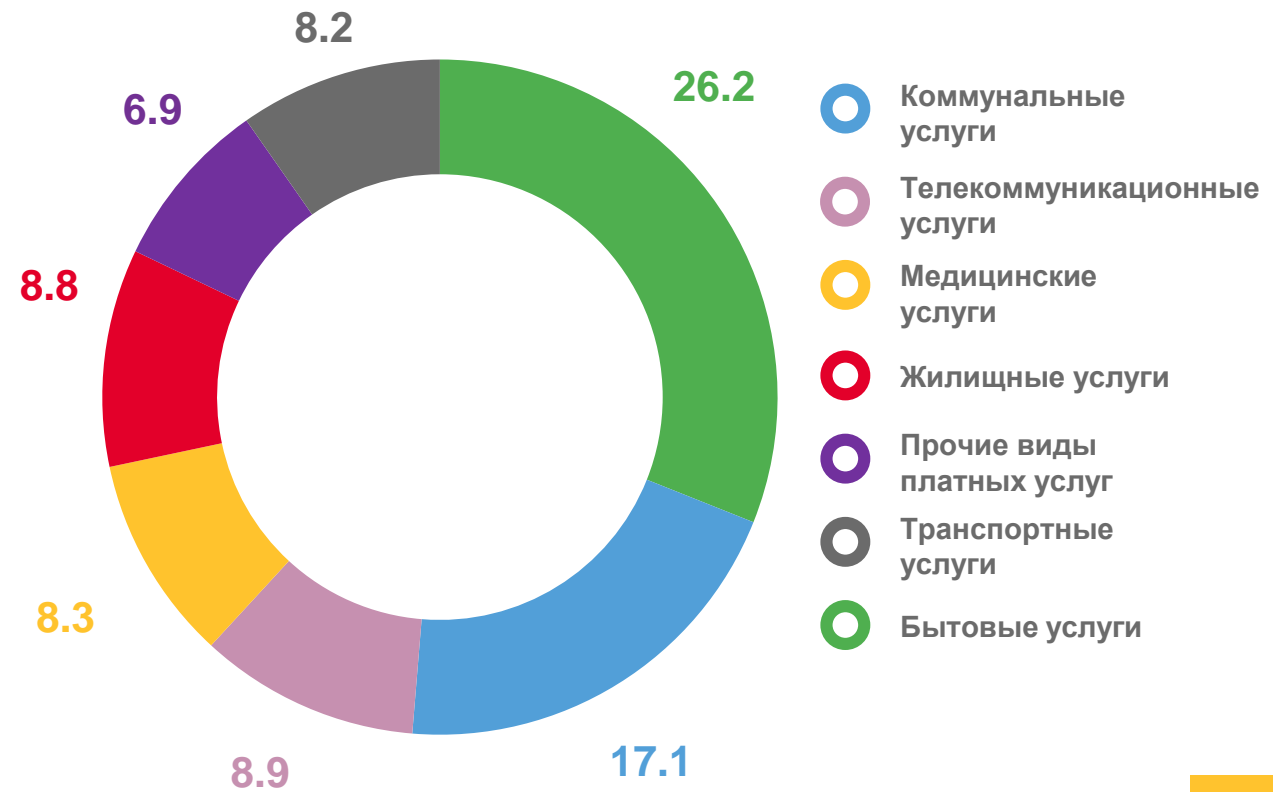
# ПЛАТНЫЕ УСЛУГИ НАСЕЛЕНИЮ В Г.СЕВАСТОПОЛЕ

январь - июль 2023 года

объем услуг отдельных видов платных услуг населению, млн рублей



в процентах к итогу







# ДИНАМИКА ИНДЕКСОВ БЫТОВЫХ УСЛУГ НАСЕЛЕНИЮ

июль 2023 года



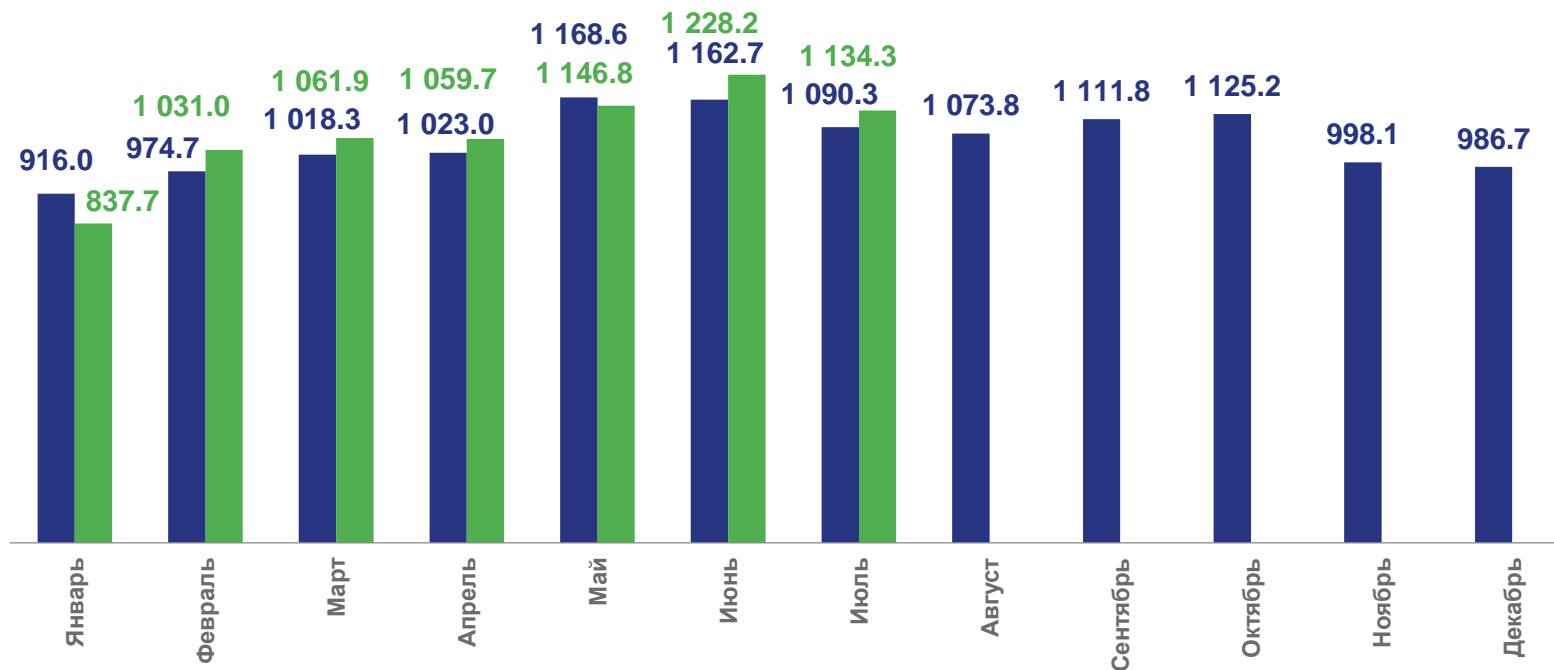
**1 134,3**  
млн рублей

Объем бытовых услуг



**▲ 96,3%**

Индекс физического объема,  
в % к соответствующему периоду  
прошлого года



■ 2022

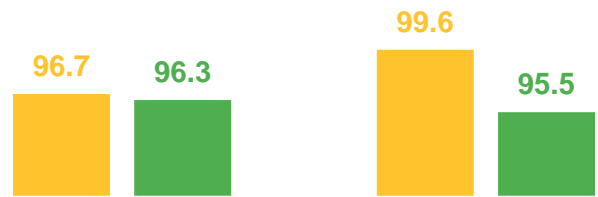
■ 2023





# ДИНАМИКА ПЛАТНЫХ И БЫТОВЫХ УСЛУГ НАСЕЛЕНИЮ

ИФО к соответствующему периоду предыдущего года



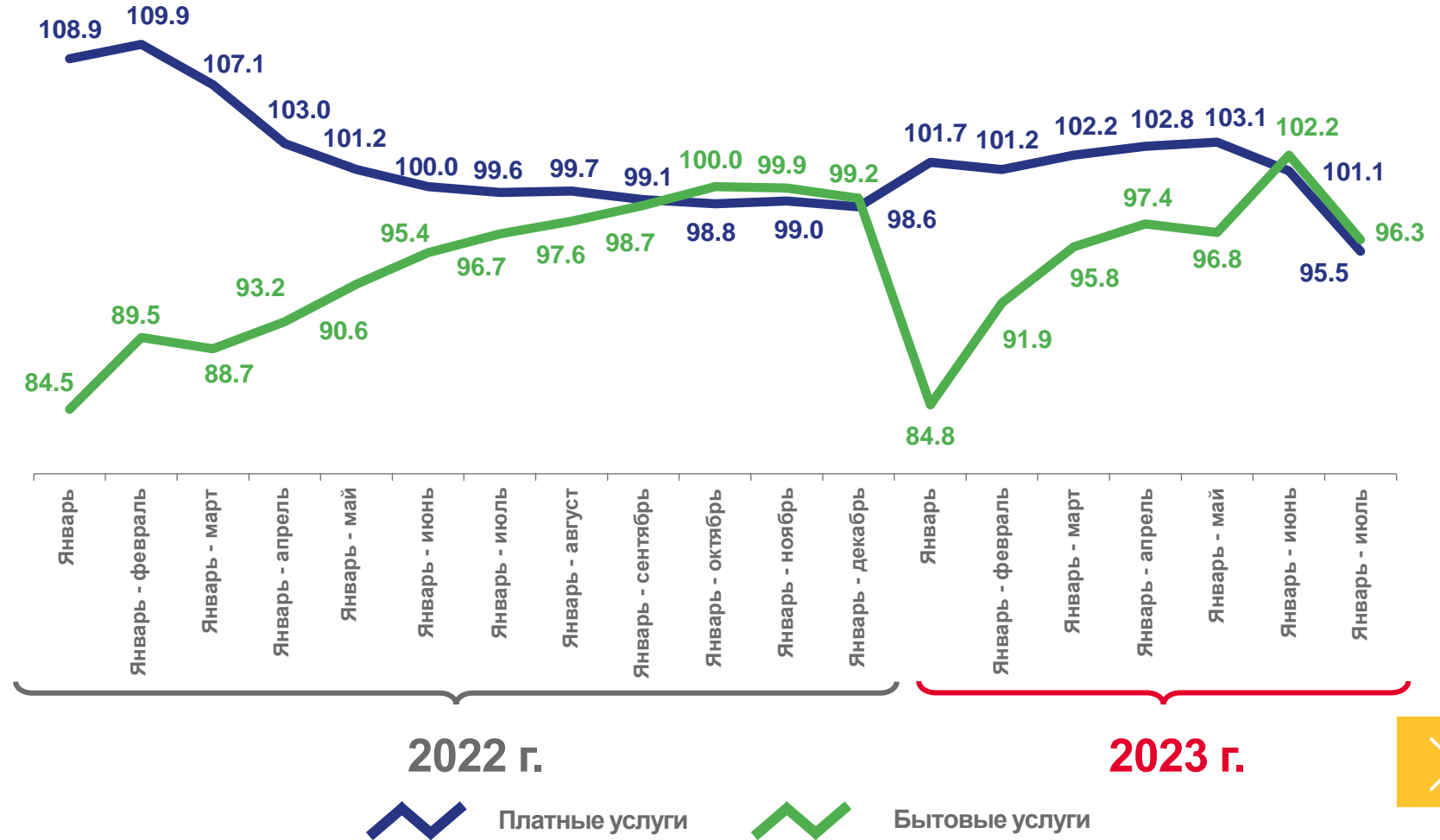
Бытовые услуги



Платные услуги

Январь-июль 2022г.

Январь-июль 2023г.



2022 г.

2023 г.



Платные услуги



Бытовые услуги





# УСЛУГИ ТУРИЗМА В СТРУКТУРЕ ПЛАТНЫХ УСЛУГ

январь - июль 2023 года

объем отдельных видов туристских услуг,  
млн рублей



**428,4**  
млн рублей

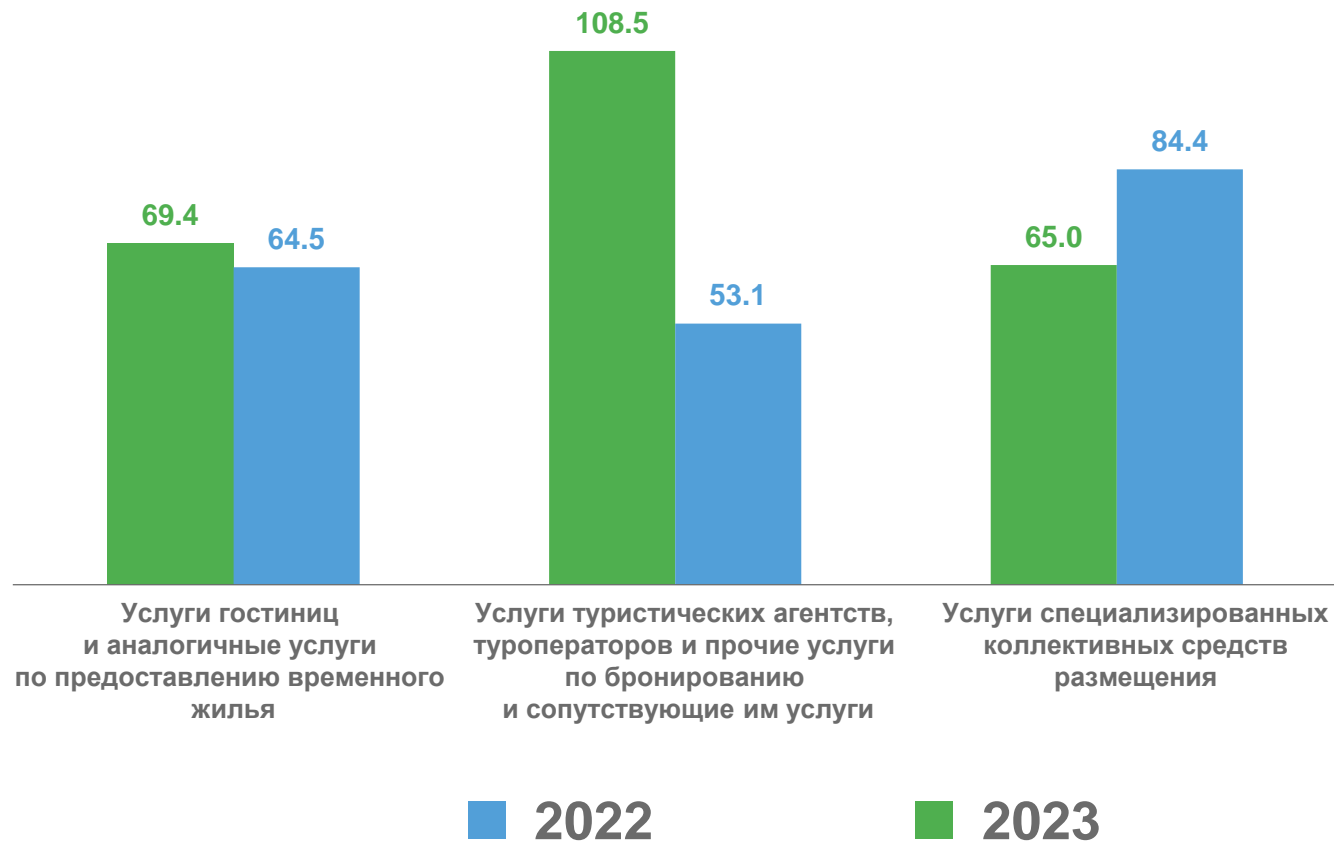
Объем услуг гостиниц и аналогичных услуг  
по предоставлению временного жилья



**423,9**  
млн рублей

Объем услуг специализированных  
коллективных средств размещения

динамика ИФО января - июля 2022 года и 2023 года  
к соответствующему периоду прошлого года отдельных видов  
туристических услуг





# НАИБОЛЬШАЯ ДОЛЯ В СТРУКТУРЕ ПЛАТНЫХ УСЛУГ НАСЕЛЕНИЮ В Г.СЕВАСТОПОЛЕ

июль 2023 года

в процентах к итогу

динамика ИФО отдельных видов услуг июля 2022 года и 2023 года к соответствующему периоду прошлого года




8,2%

Транспортные услуги



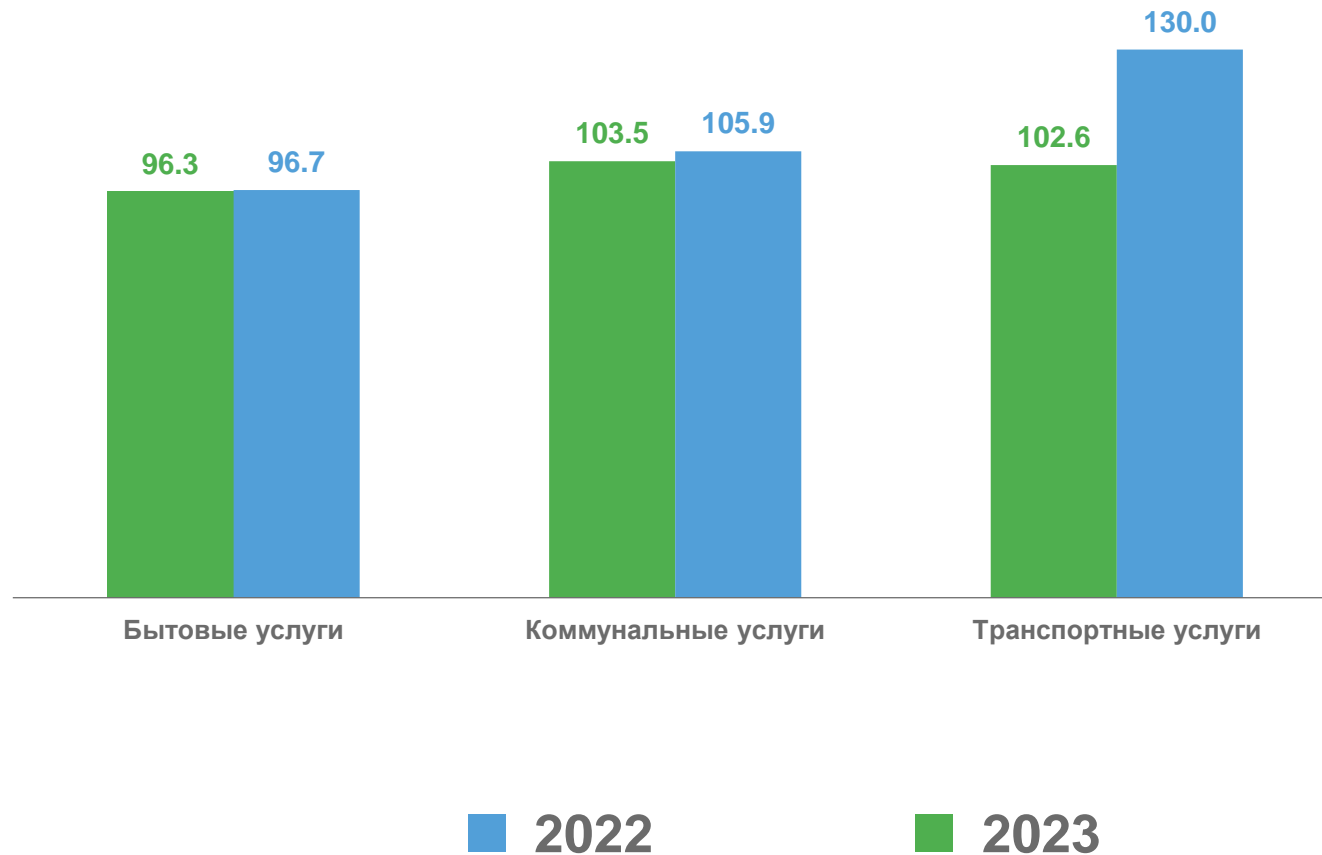
17,1%

Коммунальные услуги



26,2%

Бытовые услуги



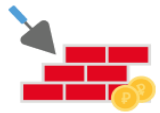


# НАИБОЛЬШАЯ ДОЛЯ В СТРУКТУРЕ БЫТОВЫХ УСЛУГ НАСЕЛЕНИЮ В Г.СЕВАСТОПОЛЕ

июль 2023 года

ИФО в сопоставимых ценах  
в % к июлю 2022 года

в процентах к итогу



▲ 92,0%

Ремонт и строительство жилья  
и других построек



▲ 101,7%

Парикмахерские  
и косметические услуги

